




TEMPLATE | INFLAT COUNTER | AUFBLAS-EMPFANGSTISCH

Maßstab: 1:10 (s. Anlage, bitte Format nicht verändern!)

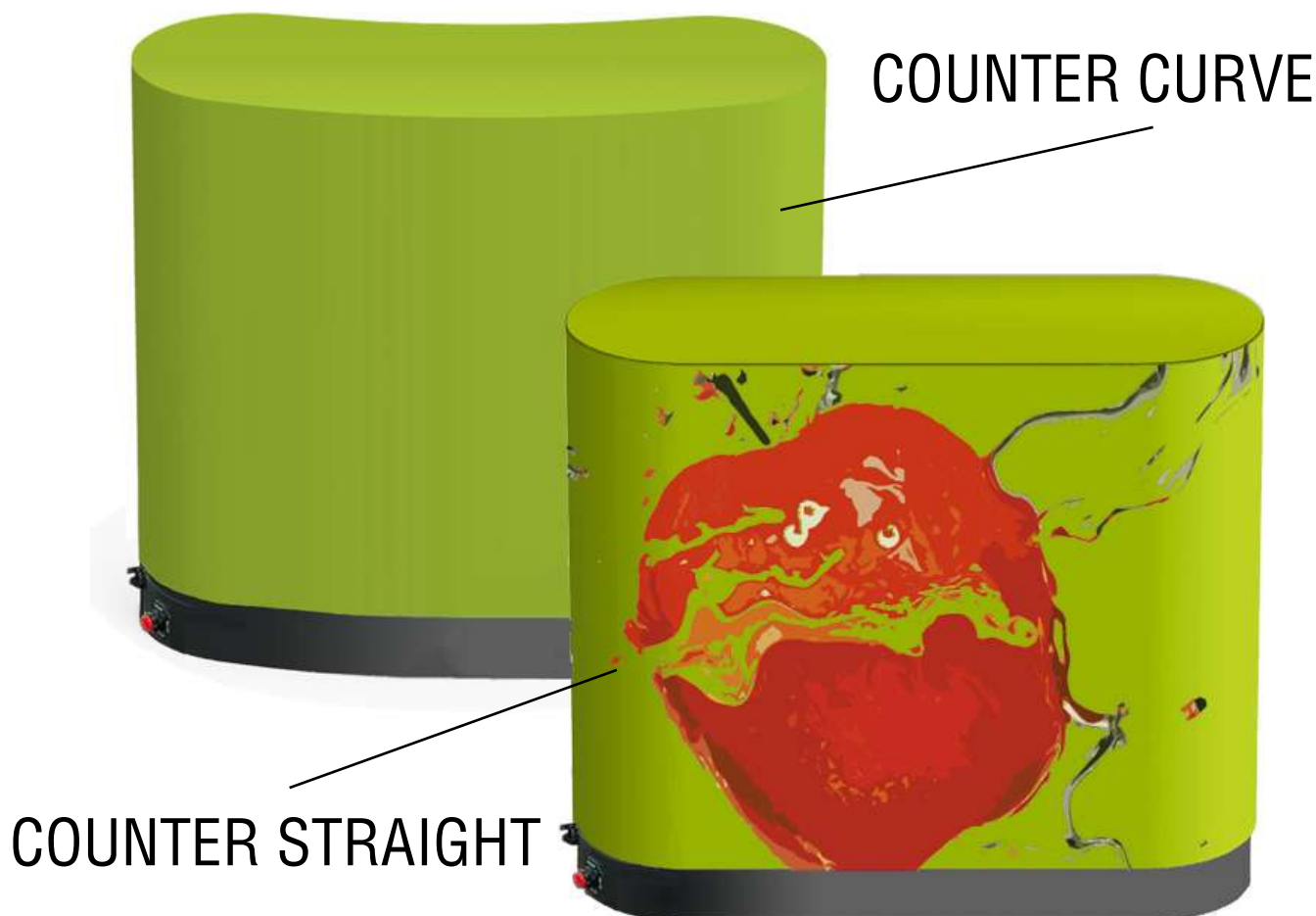
 Druckformat (entspricht der Druckdatei!)

 **Beschnittbereich**
Randabfallender Bereich. Bitte Ihre Hintergrundgrafiken auch in diesem Bereich platzieren.

 **Grafikbereich (entspricht Endformat)**
Schriften und wichtige gestalterische Elemente möglichst 5cm vom Beschnittbereich platzieren

Die Vorlagen dienen der Erstellung Ihrer fertigen Druckvorlage. Gern übernehmen wir für Sie auch die Erstellung der Druckvorlage nach Vorlage Ihres Wunschlayouts. Nähere Infos hierzu unter "Grafik-Service".

Zusätzlich erhalten Sie zur Veranschaulichung eine 3D-Darstellung Ihres Aufblastisches. **Ohne Berechnung!**

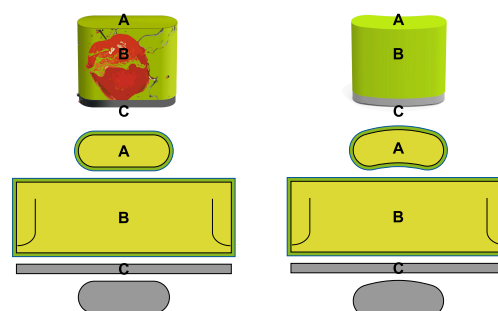


Bitte beachten Sie beim Anlegen Ihrer Druckdatei:

- Die Druckdateigröße entspricht dem Druckformat!
- **Vor dem Erstellen der Druckdatei** (PDF, TIFF mit LZW-Komprimierung, Jpeg unkomprimiert) **sind sämtliche Linien der Gestaltungsvorlage zu entfernen.**
- Die Druckdatei im Maßstab 1:10 anlegen. Die vorliegenden Grafikvorlagen sind 1:10.
- Die Datenauflösung mit mind. 800dpi, max. 1.200dpi bei Maßstab 1:10 anlegen. Tipp: Bilder eher niedriger, kleine Texte eher höher auflösen.
- Mindeststrichstärke: 0,15mm, invers 0,3mm (jeweils bei 1:10).
- Alle Schriften in Kurven/Zeichenwege wandeln.
- Farben im CMYK-Modus anlegen.
- Farbprofil: ISO coated v2 oder Euroscale coated v2 gemäß FOGRA 51.

Maßstab: 1:100

(Bitte Anlage im Maßstab 1:10 verwenden)





Maßstab: 1:10 (bitte Format nicht verändern!)

